

Kia XCeed

Ceník



Movement that inspires



AKTUÁLNÍ AKCE - pouze skladová vozidla



SLEVA

80 000 Kč

Akční zvýhodnění **80 000 Kč** pro všechny verze.



JARNÍ BONUS

Atraktivní sezonní zvýhodnění ve výši až **30 000 Kč**.



VÝKUPNÍ BONUS

Při prodeji vašeho stávajícího vozidla bonus **20 000 Kč**.



7 LET ZÁRUKA NA CELÝ VŮZ

Bezkonkurenční tovární záruka 7 let nebo 150 000 km, první 3 roky bez omezení kilometrů.



FINANCOVÁNÍ 3,99%

Využijte financování Kia Select s úrokem již od 3,99% p. a.



AKTUALIZACE PODKLADŮ ZDARMA

Po dobu 7 let zdarma aktualizace navigačního systému vč. mapových podkladů.

SPECIFIKACE	CENÍKOVÁ CENA	SLEVA	JARNÍ BONUS	VÝKUPNÍ BONUS	AKČNÍ CENA <small>vč. Slevy, Jarního a Výkupního bonusu</small>
Comfort					
1.0 T-GDI GPF 6MT 115 k / 85 kW	564 980	80 000	20 000	20 000	444 980
Exclusive					
1.0 T-GDI GPF 6MT 115 k / 85 kW	594 980	80 000	20 000	20 000	474 980
1.0 T-GDI GPF MHEV 7DCT 115 k / 85 kW	629 980	80 000	20 000	20 000	509 980
1.6 T-GDI GPF 7DCT automat 150 k / 110 kW	689 980	80 000	30 000	20 000	559 980
STEEL EDITION					
1.0 T-GDI GPF MHEV 7DCT 115 k / 85 kW	659 980	80 000	20 000	20 000	539 980
1.6 T-GDI GPF 7DCT automat 150 k / 110 kW	719 980	80 000	30 000	20 000	589 980
1.6 T-GDI GPF 7DCT automat 180 k / 132 kW	749 980	80 000	30 000	20 000	619 980
GT-Line					
1.6 T-GDI GPF 7DCT automat 150 k / 110 kW	754 980	80 000	30 000	20 000	624 980
1.6 T-GDI GPF 7DCT automat 180 k / 132 kW	784 980	80 000	30 000	20 000	654 980

VÁŠ DEALER

XCEED MY26

Comfort

Hlavní prvky standardní výbavy:

- hlavní světlomety Full LED s automatickým přepínáním dálkových světlometů a denní svícení LED vč. zadních LED světlometů
- 16" hliníkové disky kol s pneumatikami 205/60
- 10,25" integrovaná GPS navigace, zadní parkovací kamera, DAB, Kia Connect, Android Auto/Apple CarPlay
- inteligentní ukazatel rychlostních limitů ISLA
- manuální klimatizace
- výškově stavitelné sedadlo řidiče
- tempomat s omezovačem rychlosti
- zadní parkovací senzory
- vnější zpětná zrcátka - elektricky ovládaná a vyhřívaná - lakovaná



Exclusive

Hlavní prvky standardní výbavy oproti Comfort:

- dvouzónová automatická klimatizace
- čalounění sedadel v kombinaci látka/umělá kůže
- výškově stavitelné sedadlo spolujezdce
- bezdrátová nabíječka mob. telefonů (Qi)
- elektrochromatické zpětné zrcátko + dešťový senzor
- přední parkovací senzory
- vnější zpětná zrcátka - vyhřívaná, elektricky ovládaná, elektricky sklopná
- zatmavená boční skla druhé řady a zadních dveří



STEEL EDITION

Hlavní prvky standardní výbavy oproti Exclusive:

- 18" hliníkové disky kol s pneumatikami 235/45
- zadní světla LED "pláštěného" typu se sekvenčními směrovými světly
- bezklíčový vstup Smart Key a startovací tlačítko
- středová pohyblivá loketní opěrka předních sedadel se schránkou
- vyhřívaná přední sedadla a volant
- elektronická parkovací brzda
- (EPB) s funkcí Auto Hold
- pokročilý adaptivní tempomat (SCC) + Stop&Go - pouze pro DCT



XCEED MY26

GT-Line

Hlavní prvky standardní výbavy oproti STEEL EDITION:

- maska chladiče v provedení leskle černá/satin
- přední mlhové světlomety LED
- elektricky ovládané víko pátých dveří s automatickým otevíráním (SPTG)
- sportovní přední sedadla a černá stropnice
- volant potažený perforovanou kůží ve tvaru "D"
- vyhřívaná zadní sedadla
- hliníkové pedály



XCEED MY26

STANDARDNÍ VÝBAVA A VÝBAVA NA PŘÁNÍ

Exteriér	Comfort	Exclusive	STEEL EDITION	GT-Line
Maska chladiče	černá/chrom	chromovaná	chromovaná	leskle černá/satin
Vnější zpětná zrcátka - elektricky ovládaná a vyhřívaná	lakovaná			
Vnější zpětná zrcátka - vyhřívaná, elektricky ovládaná, elektricky sklopná		lakovaná	černě lesklá	lakovaná
Hlavní světlomety Full LED s automatickým přepínáním dálkových světlometů	•	•	•	•
Denní svícení LED	•	•	•	•
Přední mlhové světlomety LED		•	•	•
Zadní světlomety LED	•	•		
Zadní světlomety LED "pláštěného" typu se sekvenčními směrovými světly			•	•
Tónovaná skla	•	•	•	•
Zatmavená boční skla druhé řady a zadních dveří		•	•	•
Podélné střešní ližiny	•	•	•	•
Elektricky ovládané víko pátých dveří s automatickým otevíráním (SPTG)		Paket Premium		•
Lapače nečistot	•	•	•	•
16" hliníkové disky kol s pneumatikami 205/60	•	•		
18" hliníkové disky kol s pneumatikami 235/45		10 000	•	•
Dojezdová rezerva - pouze 1,0 T-GDI 6MT / 1,6 T-GDI 110 kW	•	•	•	•
Dojezdová sada - pouze MHEV / 1,6 T-GDI 132 kW		•	•	•
Interiér	Comfort	Exclusive	Steel Edition	GT-Line
Manuální klimatizace	•			
Dvouzónová automatická klimatizace		•	•	•
Zadní výdechy ventilace ze středového tunelu		pouze DCT	pouze DCT	pouze DCT
Elektrické ovládání předních a zadních oken	•	•	•	•
Centrální zamykání s dálkovým ovládním	+ sklopný klíč	+ sklopný klíč	•	•
Bezklíčový vstup Smart Key a startovací tlačítko		Paket Premium	•	•
Digitální přístrojový štít s 12,3" displejem		Paket Premium		Paket Premium GTL
Bezdrátová dobíječka mob. telefonů (Qi)		•	•	•
10,25" integrovaná GPS navigace, zadní parkovací kamera, DAB, Kia Connect, Android Auto/Apple CarPlay	•	•	•	•
Bluetooth handsfree	•	•	•	•
JBL prémiová audiosoustava (8 reproduktorů, 320 W) + DAB		Paket Premium		Paket Premium GTL
USB 2.0 + USB-C rychlonabíječka ve středovém panelu	•	•	•	•
Ovládání audio systému na volantu	•	•	•	•
Palubní počítač s 4,2" displejem Supervision	•	•	•	•
Elektrochromatické zpětné zrcátko + dešťový senzor		•	•	•
Zásuvka 12V ve středovém panelu	1 ks	1 ks	1 ks	1 ks
Čalounění sedadel	látka	látka/umělá kůže	látka/umělá kůže	látka/umělá kůže
Výškově stavitelné sedadlo řidiče	•	+ spolujezdec	+ spolujezdec	+ spolujezdec
Sedadlo řidiče a spolujezdce se stavitelnou bederní opěrou		Paket Seat	•	Paket Seat/Leather
Středová loketní opěrka předních sedadel se schránkou	•	•		
Středová pohyblivá loketní opěrka předních sedadel se schránkou		pouze DCT	•	•
Výškově a podélně stavitelný volant	•	•	•	•
Výškově stavitelné bezpečnostní pásy na předních sedadlech	•	•	•	•
Vyhřívaná přední sedadla a volant		Paket Winter	•	+ zadní
Loketní opěrka zadních sedadel	•	•	•	•
Volant potažený kůží	•	•	•	ve tvaru D
Výplně dveří	látka	umělá kůže	umělá kůže	umělá kůže
Černá stropnice			•	•
Elektronická parkovací brzda (EPB) s funkcí Auto Hold		pouze DCT	•	•
Volič jízdních režimů		pouze DCT	•	•
Sklopné opěradlo zadního sedadla v poměru 60:40	•	•	•	•
Sklopné opěradlo zadního sedadla v poměru 40:20:40		Paket Premium		Paket Leather GTL
Dvojitá podlaha, 12V zásuvka v zavazadlovém prostoru	•	•	•	•
Hliníkové pedály		Paket Premium		•
Schránka před spolujezdcem s osvětlením	•	•	•	•
Schránka na brýle s bodovým světlem	•	•	•	•
Páčky pro manuální řazení		pouze pro 1,6 DCT	pouze pro 1,6 DCT	•

XCEED MY26

Bezpečnost	Comfort	Exclusive	STEEL EDITION	GT-Line
Airbag řidiče a spolujezdce (s možností deaktivace)	•	•	•	•
Boční airbagy pro přední sedadla	•	•	•	•
Záclonové airbagy pro přední a zadní sedadla	•	•	•	•
Antiblokovací systém ABS	•	•	•	•
Elektronický stabilizační systém ESC	•	•	•	•
Rozdělovač brzdného tlaku EBD	•	•	•	•
Brzdový asistent BAS	•	•	•	•
Systém kontroly trakce TCS	•	•	•	•
Systém řízení stability vozidla VSM	•	•	•	•
Asistent pro rozjezd do kopce HAC	•	•	•	•
Varovná signalizace zadních světlometů při panickém brzdění ESS	•	•	•	•
Monitorování tlaku v pneumatikách TPMS	•	•	•	•
Indikace nezapnutých pásů	•	•	•	•
Systém ROA (upozornění na přítomnost osob vzadu)	•	•	•	•
Předpínače bezpečnostních pásů	•	•	•	•
Ukotvení dětské sedačky na zadních krajních sedadlech ISOFIX	•	•	•	•
IN KEY imobilizer	•	•	•	•
Systém sledování únavy řidiče (DAW)	•	•	•	•
Aktivní systém pro jízdu v pružích (LKA)	•	•	•	•
Asistent následování v jízdním pruhu (LFA)	•	•	•	•
Inteligentní ukazatel rychlostních limitů (ISLA)	•	•	•	•
Automatické přepínání dálkových světlometů (HBA)	•	•	•	•
Systém autonomního nouzového brzdění (FCA) - detekce automobilů/chodců/cyklistů	•	•	•	•
Systém autonomního nouzového brzdění (FCA 1.5) - detekce automobilů/chodců/cyklistů a jízda křížovatkou		pouze DCT	•	•
Tempomat s omezovačem rychlosti	•	•		
Pokročilý adaptivní tempomat (SCC) + Stop&Go		pouze DCT	•	•
Asistent pro jízdu na dálnici HDA				Paket Tech
Upozornění na příjezdějíci auta v příčném směru s možností zásahu do řízení (RCCA)				Paket Tech
Systém sledování mrtvého úhlu s asistentem pro zamezení zadním kolizím BCA-R				Paket Tech
Přední parkovací senzory		•	•	•
Zadní parkovací senzory	•	•	•	•
Výbava na přání	Comfort	Exclusive	STEEL EDITION	GT-Line
Metalický lak	15 000	15 000	15 000	15 000
Paket Winter (vyhřívána přední sedadla, vyhřívavý volant)		10 000	•	•
Paket Seat (elektricky stavitelné sedadlo řidiče s pamětí, sedadlo řidiče spolujezdce se stavitelnou bederní opěrou a Smart Key se startovacím tlačítkem)		25 000		15 000
Paket Premium (bezklíčový vstup Smart Key a startovací tlačítko, sklopné zadní sedačky v poměru 40:20:40, elektricky ovládané víko pátých dveří s automatickým otevíráním SPTG, hliníkové pedály, digitální přístrojový štít s 12,3" displejem, JBL prémiová audiosoustava)		45 000		
Paket Roof (panoramatické střešní okno, LED osvětlení interiéru, černě lakovaná vnější zpětná zrcátka)			35 000	35 000
Paket Tech (Asistent pro jízdu na dálnici HDA, Systém sledování mrtvého úhlu s asistentem pro zamezení zadním kolizím (BCA-R), Upozornění na příjezdějíci auta v příčném směru s možností zásahu do řízení (RCCA)) - pouze s DCT				20 000
Paket Leather GTL (semišové kožené čalounění, el. stavitelné sedadlo řidiče s pamětí, sedadlo řidiče a spolujezdce se stavitelnou bederní opěrou, sklopné opěradlo zadního sedadla v poměru 40:20:40)				40 000
Paket Premium GTL (JBL prémiová soustava, 8 reproduktorů, 320 W, DAB, digitální dpřístrojový štít s displejem 12,3")				25 000

XCEED MY26

Barvy karoserie



Bílá Cassa (WD)



Perleťová Bílá Deluxe (HW2)



Perleťová Černá (1K)



Červená Magma (ARD)



Šedá Penta Metal (H8G)



Stříbrná Lunar (CSS)




Modrá Flame (B3L)




Šedá Wolf (WAF)
Dostupná pouze pro STEEL EDITION

Provedení interiéru




Látkové čalounění - standard pro Comfort



Čalounění v kombinaci látky/umělá kůže
- standard pro Exclusive



Interiér v provedení Yucca Steel
Kombinace látky a umělé kůže
Pouze pro STEEL EDITION



Čalounění v kombinaci látky/umělá kůže
- standard pro GT-Line



Semišové kožené čalounění
- Paket Leather GTL pro GT-Line

Disky



16" disky a pneumatikami
205/60R16
Comfort a Exclusive



18" disky a pneumatikami
235/45R18
Příplatková pro Exclusive
Standard pro STEEL EDITION



18" disky a pneumatikami
235/45R18
GT-Line

Ceny jsou uváděny včetně DPH. Součástí ceny nejsou dopravní náklady za převoz vozidla na prodejní místo. Dovozce si vyhrazuje právo měnit ceny a specifikace výbav modelů bez C předchozího upozornění. Uvedená data jsou informativní a nejsou závazná pro uzavření kupní smlouvy, jedná se o doporučené prodejní ceny. Slevy a bonusy jsou určeny pro individuální zákazníky spotřebitele na nákup jednoho vozu. Podmínky pro firmy a podnikatele žádejte u autorizovaných dealerů Kia. Všechna vozidla jsou schválena pro provoz na pozemních komunikacích v ČR a splňují emisní limity odpovídající normě EURO 6. Služba Apple CarPlay není v ČR oficiálně podporována a její funkčnost může být omezená. Funkčnost služby Android Auto je závislá na druhu mobilního zařízení. Záruka Kia platí po dobu 7 let od první registrace vozidla, nebo do ujetí 150 000 km, první 3 roky bez omezení kilometrů. Kompletní podmínky záruky Kia naleznete na <https://www.kia.com/cz/prodej/7-leta-zaruka/>. Vysokonapěťové sady lithium-iontových akumulátorů v elektromobilech (EV), hybridních vozech (HEV) a externě nabíjitelných hybridních vozidlech (PHEV) značky Kia mají konstrukci koncipovanou pro dlouhou životnost. Pro tyto akumulátory platí záruka Kia po dobu 7 let od první registrace vozidla, nebo do ujetí 150 000 km. Rozhodující je skutečnost, která nastane dříve. Na nízkonapěťové akumulátory (48V nebo 12V) v částečně hybridních vozidlech (MHEV) se vztahuje záruka Kia po dobu 2 let od první registrace vozidla bez ohledu na počet ujetých kilometrů. Pro elektromobily (EV) a externě nabíjitelná vozidla (PHEV) pokrývá záruka Kia také snížení kapacity akumulátorů pod hranici 70%. Na snížení kapacity akumulátorů ve vozidlech s druhem pohonu HEV a MHEV se záruka nevztahuje. Pro minimalizaci rizika snížení kapacity akumulátorů postupujte podle pokynů na <https://www.kia.com/cz/prodej/7-leta-zaruka/>.

XCEED MY26 - technické informace

	1.0 T-GDI GPF ISG	1.0 T-GDI MHEV GPF ISG	1.6 T-GDI GPF ISG	1.6 T-GDI GPF ISG
PŘEVODOVKA				
Převodovka	Manuální 6st.	DCT 7st.	DCT 7st.	DCT 7st.
MOTOR				
Typ paliva	Benzín	Benzín	Benzín	Benzín
Typ motoru	Řadový tříválec	Řadový tříválec	Řadový čtyřválec	Řadový čtyřválec
Zdvihový objem (ccm)	998	998	1 598	1 598
Rozvod	DOHC	DOHC	DOHC	DOHC
Max. výkon spalovacího motoru (kW / ot. za min.)	85 / 6 000	85 / 6 000	110 / 4 500 - 6 000	132 / 6 000
Max. točivý moment spalovacího motoru (Nm / ot. za min)	200 / 2 000 - 3 000	200 / 2 000 - 3 000	250 / 1 500 - 4 000	253 / 1 500 - 3 000
Kompresní poměr	11,5 : 1	11,5 : 1	11,0 : 1	10,5 : 1
Plnění emisních limitů	Euro 6e Bis	Euro 6e Bis	Euro 6e Bis	
Hlučnost jedoucího vozu (dB)	N/A	N/A	N/A	N/A
Hlučnost stojícího vozu (dB / ot. za min)	N/A	N/A	N/A	N/A
MAX. RYCHLOST A SPOTŘEBA PALIVA				
Maximální rychlost (km / hod.)	182	182	203	210
Zrychlení 0-100 km / h (s)	11,7	11,9	9,3	8,5
Kombinovaná spotřeba (l / 100 km)	6,0 - 6,4	6,0 - 6,3	6,4 - 6,8	6,4 - 6,8
Emise CO ₂ při kombinované spotřebě (g / km)	135 - 144	136 - 143	146 - 155	146 - 155
HMOTNOST (v kg)				
Provozní hmotnost min / max (bez hmot. řidiče 75 kg)	1 276 - 1 406	1 330 - 1 460	1 344 - 1 466	1 344 - 1 466
Největší technicky přípustná hmotnost vozidla	1 830	1 890	1 890	1 890
Max. hmotnost brzděného přívěsu	1 010	1 010	1 410	1 410
Max. hmotnost nebrzděného přívěsu	500	300	600	600

VŠEOBECNÉ INFORMACE O MODELU

ROZMĚRY A DALŠÍ DATA	
Délka / Šířka / Výška (mm)	4 395 / 1 826 / 1 483 (16"); 1 495 (18")
Rozvor náprav (mm)	2 650
Rozchod kol vpředu / vzadu (mm)	1 585 / 1 583 – 16" kola , 1 575 / 1 573 - 18" kola
Přední / zadní převis (mm)	905 / 840
Minimální světlá výška (mm)	16": 172 18": 184
Poloměr otáčení (m)	5
Maximální zatížení střechy / tažného zařízení (kg)	100 / 75
Objem zav. prostoru min / max VDA	426 / 1 378
Objem palivové nádrže (l)	50
PODVOZEK	Vpředu nezávislé zavěšení McPherson s vinutými pružinami, plynovými tlumiči a zkrutným stabilizátorem Vzadu nezávislé víceprvkové zavěšení s vinutými pružinami, plynovými tlumiči a zkrutným stabilizátorem
ŘÍZENÍ	Řízení hřebenové s elektrickým posilovačem
BRZDY	Brzdy dvouokruhové s podtlak. posilovačem, př. kotoučové ventilované, zadní kotoučové s ABS a BAS ESC s funkcí TCS, VSM, HAC
PNEUMATIKY	205 / 60 R16 , 235 / 45 R18

- Hodnoty spotřeby paliva a emisí v procesu homologace dle WLTP. 10.7.2025

- Objem zavazadelníku dle VDA

- Výše uvedené údaje jsou informativní a dovozce si vyhrazuje právo měnit měnit technické údaje bez předch.

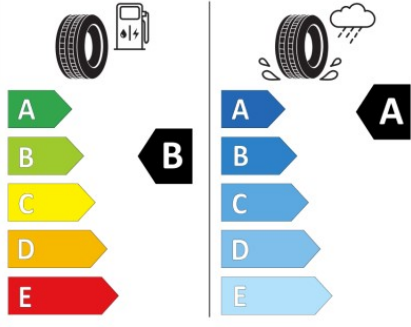
- ESC = elektronický stabilizační systém, BAS = brzdový asistent, VSM = ovládání stability vozidla, HAC = asistent pro rozjezd do kopce, TSC = systém regulace prokluzu, ABS = antiblokovací systém





MICHELIN 001258

205/60R16 92 H C1


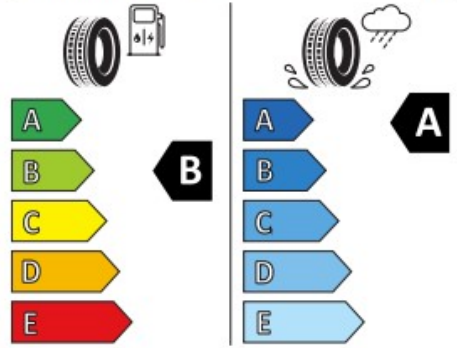


2020/740



Continental 0311778

235/45 R 18 94 V C1



2020/740